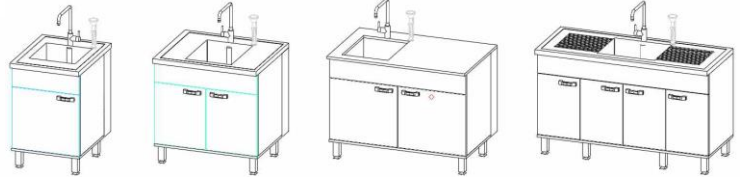
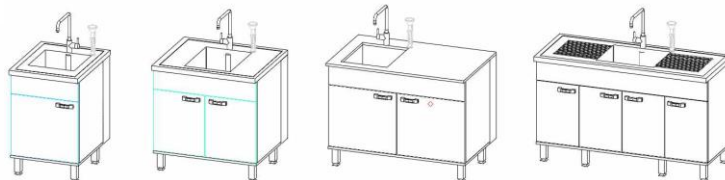


GIMlab[®]
Laboratory Furniture • Labormöbel



Laboratorijski sudoperi





OPĆE KARAKTERISTIKE

Korpus ormarića izrađen od vlagootpornog iverala RAL 7047.

Svi rubovi zaštićeni ABS trakom 0,8mm.

Vrata od vlagootpornog iverala.

Noge od PP-a RAL 7047 visine 150mm sa nivelacijskom stopicom.

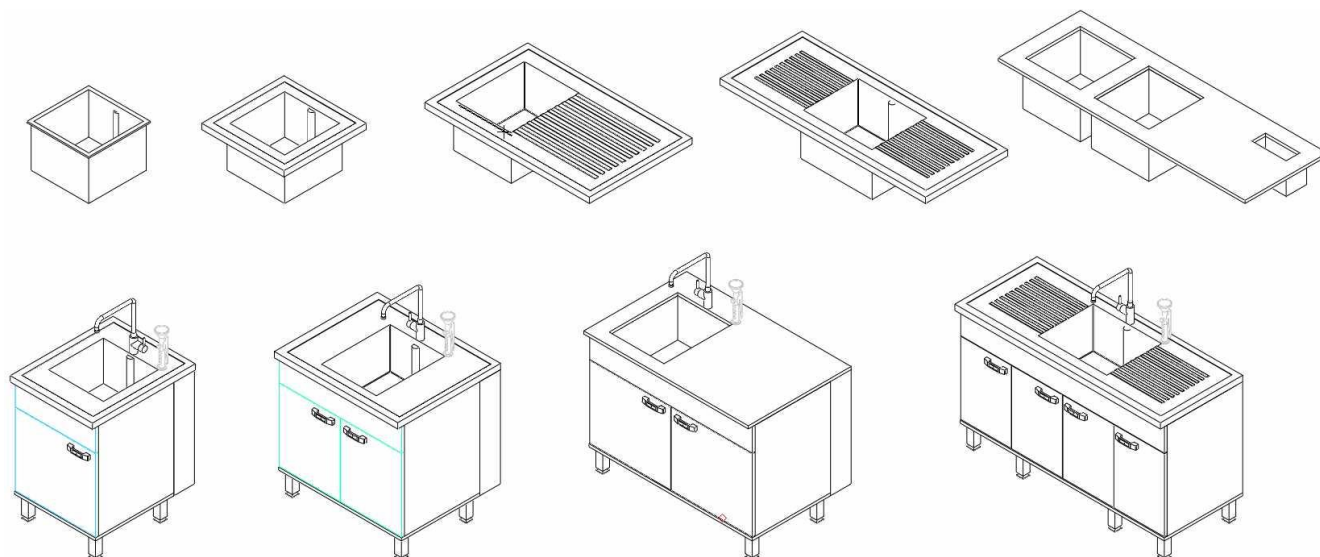
Ručkice ergonomske izrađene od ABS-a sa identifikacijskim otvorom.

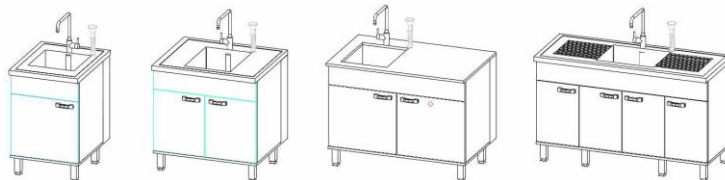
Velika nosivost i stabilnost.

Radne površine mogu biti: polypropylene, keramika, inox ili kompakt ovisno o namjeni laboratorija.

DODATNA OPREMA

- Laboratorijske armature raznih izvedbi i namjena
- Ventili i nosnice
- Ispiralice za oči (tuš za oči)
- Zidno cjedilo za posuđe (jež sa 72 bodlje)
- Vakuum sisaljke
- Zaštita od prskanja (vodena brana)





STANDARDNE DIMENZIJE ORMARA:

- 600x570x870mm (jedna vrata lijeva ili desna)
- 900x570x870mm (dvoja vrata)
- 1200x570x870mm (dvoja vrata)
- 1500x570x870mm (četvera vrata)

STANDARDNE DIMENZIJE SUDOPERA OD POLIPROPILENA:

- 1500X600mm s koritom 500x400x300mm + cijedilo
- 1200x750mm s koritom 400x500x300mm + cijedilo
- 900x650mm s koritom 500x400x300mm + cijedilo
- 600x750mm s koritom 400x500x300mm
- 600x600mm s koritom 400x400x300mm

STANDARDNE DIMENZIJE KORITA OD POLIPROPILENA:

- 500X400X300mm – ugradnja u kompakt radnu plohu
- 400X500X300mm – ugradnja u kompakt radnu plohu
- 400X400X300mm – ugradnja u kompakt radnu plohu
- 250X100X150mm – ugradnja u kompakt radnu plohu

STANDARDNE DIMENZIJE KORITA OD INOXA:

- 500X400X300mm – ugradnja u kompakt ili HPL radnu plohu
- 400X400X250mm – ugradnja u kompakt ili HPL radnu plohu

STANDARDNE DIMENZIJE KORITA OD KERAMIKE:

- 500X400X300mm – ugradnja u keramičku radnu plohu
- 400X400X250mm – ugradnja u keramičku radnu plohu
- 250X100X100mm – ugradnja u keramičku radnu plohu